

Reporting Traffic

Aéroport de Tontouta

Septembre 2020

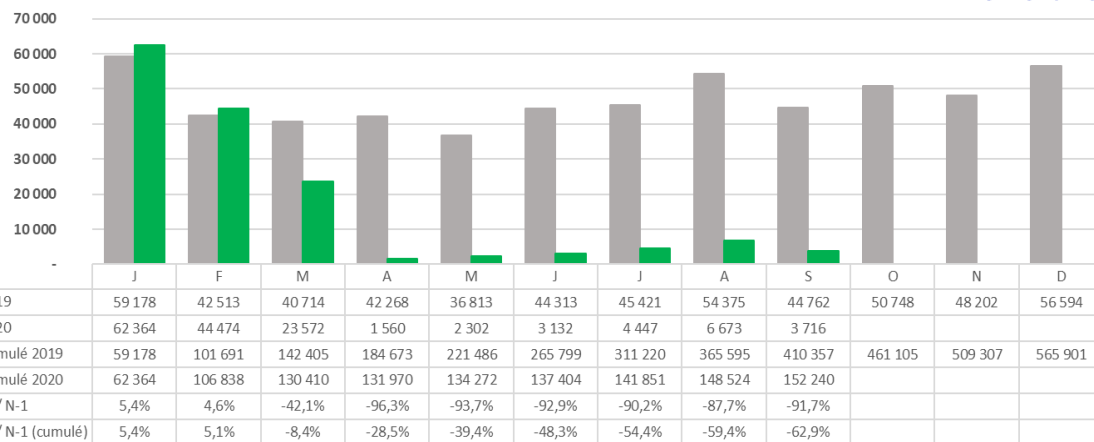
Trafic Commercial – Septembre 2020

Prévision 2020: +2,0%

Soit 577 000 passagers

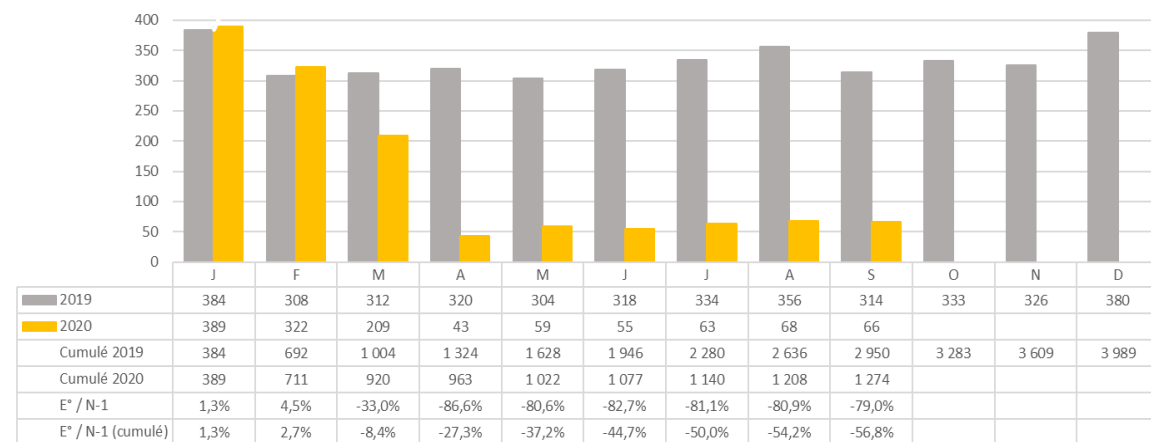
Trafic mensuel global TTA
Passagers (pax)

Historiques annuels pax
2018: 538 791 pax (+1,8%)
2019: 565 901 pax (+5,0%)

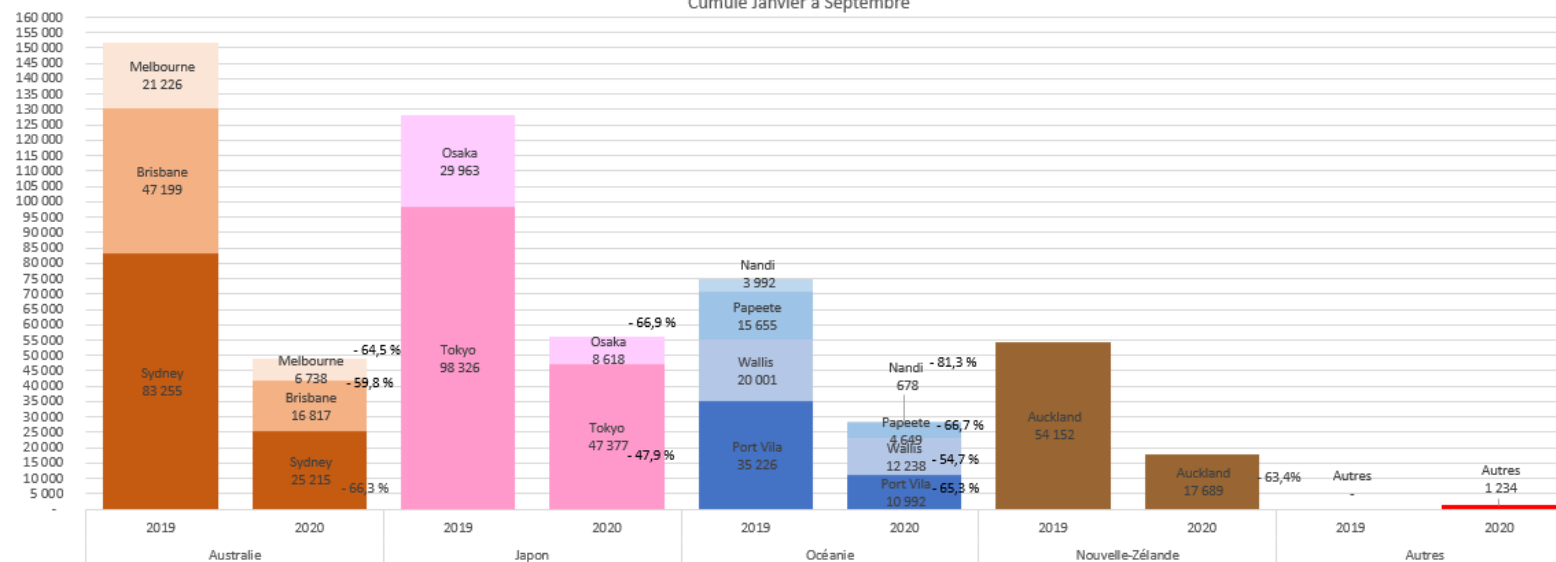


Trafic mensuel global TTA
Mouvements (mvt)

Historiques annuels mvt
2018: 3 746 mvt (-0,1%)
2019: 3 989 mvt (+6,5%)



Trafic global par région et par destination
Cumulé Janvier à Septembre



Total par région 2019	151 680	128 289	74 874	54 152	511
Total par région 2020	48 770	55 995	28 557	17 689	1 234
E* / N-1 par région	-67,8%	-56,4%	-61,9%	-67,3%	141,5%

Faits marquants du mois:

Crise sanitaire liée au COVID-19 :

- Les programmes d'exploitation des compagnies aériennes internationales sont suspendus jusqu'au 27 Mars 2021.

Référendum d'autodétermination de la NC le 4 octobre :

- Gel des arrivées sur le territoire à partir du 18 septembre pour permettre une sortie de quatorzaine des résidents pour le vote

MERCI DE VOTRE ATTENTION

