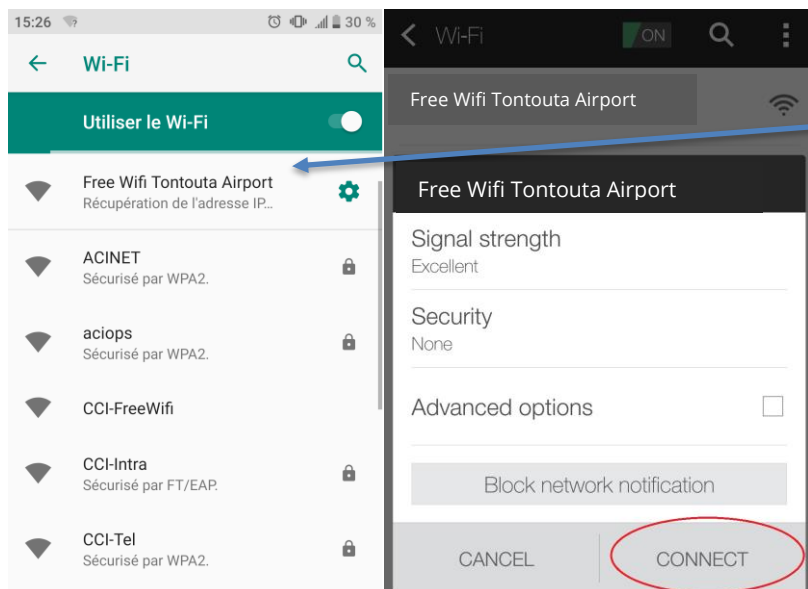


Comment se connecter au réseau WI-FI de l'aéroport

1



Dans les propriétés, choisir le WI-FI **gratuit** Free Wifi Tontouta Airport

Et vous y connecter


2



Une page de connexion s'ouvre. Cliquez sur l'icône bleue « **Accès à l'internet** » pour se connecter au réseau.

SI LA PAGE DE CONNEXION NE S'OUVRE PAS AUTOMATIQUEMENT :

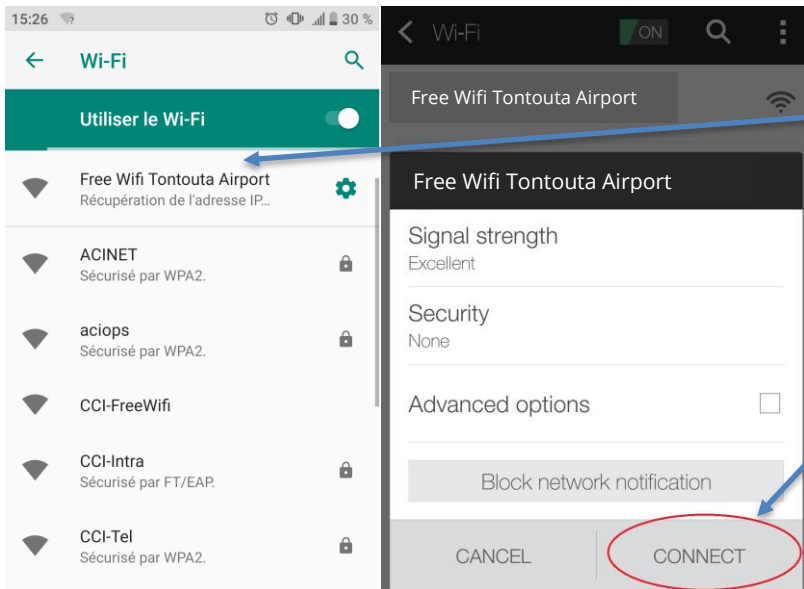
Ouvrez votre navigateur internet et entrez : **Cci.nc** dans la barre de recherche

et reprenez à l'étape 

Vous êtes maintenant connecté au réseau de l'aéroport. La Chambre de commerce et d'industrie vous souhaite un excellent voyage.

How to connect to the airport's WIFI

1



In settings, choose the **free** WIFI Free Wifi Tontouta Airport

And connect to it.

2



A login page will with your browser. Please click on the **blue button** to connect.

IF THE LOGIN PAGE DOESN'T OPEN BY ITSELF :

Please open your browser and enter : **Cci.nc** in the search bar

And then proceed just like

2

You are now connected to the airport's WIFI. The Chamber of commerce and industry wishes your a nice flight and hopes to see you soon.